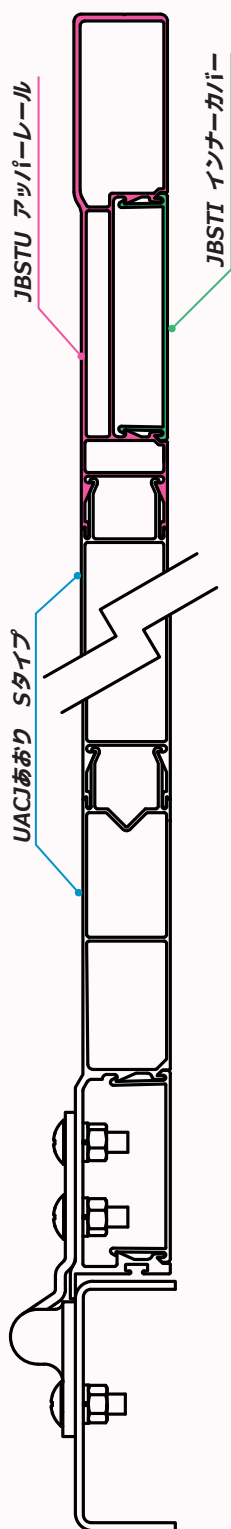



## JB 埋込ステップ用あおり JBSTU・JBSTI 新発売！

- JB 埋込ステップ用あおりのアッパーレールとインナーカバーが**新発売**になりました。
- インナーカバーの長さ調整のみで、容易にステップ埋込スペースを作ることができます。
- あおり本体を削る必要がない為、工数削減と失敗リスクの削減が可能です。
- ステップを設置する位置を自由に決めることができます。※長手方向のみ
- UACJ あおりのSタイプと嵌合することができます。

### ●断面イメージ



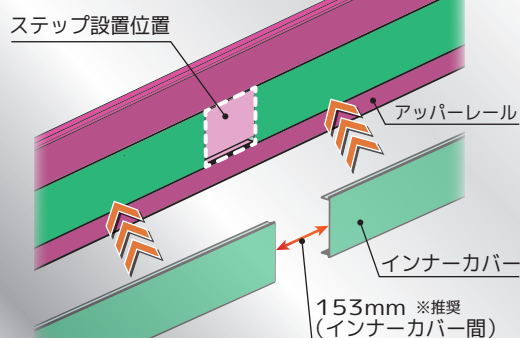
特許出願中



### ●取り付け手順

STEP  
1

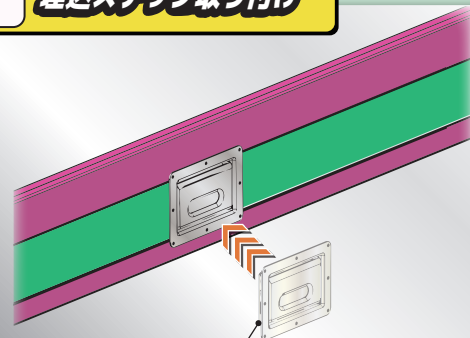
#### インナーカバー取り付け



インナーカバーが無い部分がステップ設置位置になります。インナーカバーの間を153mm 空けてアッパーレールに嵌め込んでください。

STEP  
2

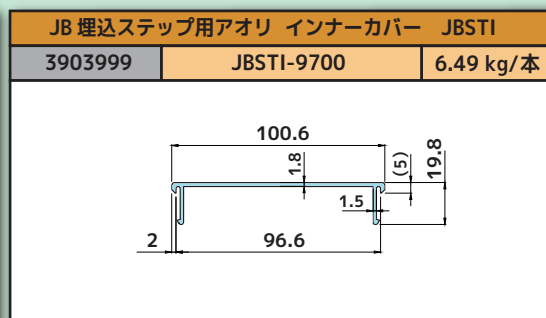
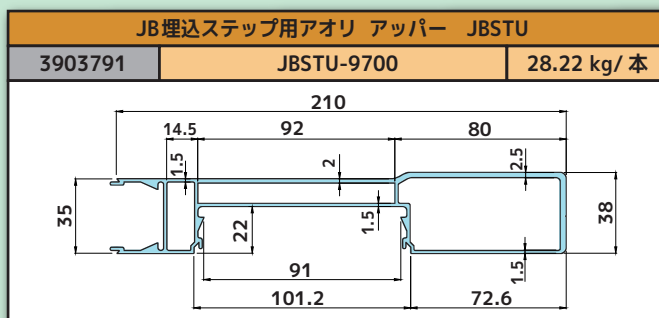
#### 埋込ステップ取り付け



あおり埋込ステップ  
CD:1100690

STEP1 で作られたスペースに、あおり埋込ステップを入れ込みリベット等で固定してください。

### ●寸法図



※写真はイメージです。実際のものとは異なる場合があります。

