

日野 2017年 5月～

使用スイッチ



JB-53 シリーズ


○取付可能位置



○取付イメージ



全体イメージ



×取付不可位置



三菱フソー大型 2017年 5月～

使用スイッチ・ハーネス




JB-65 シリーズ

6148275
JB-65専用ハーネス

○取付イメージ



○取付可能位置



取付可能位置の中でも、この位置が作業性が良い

使用スイッチ・4連用スペーサー・マスク



JB-52 シリーズ

6148690
NE-10AMMF4

6148699
NE-10AM

○取付イメージ



スペーサー（FBSO用）を取付けてスイッチとマスクを取り付けた状態

小物入れを外し、スイッチを付けた4連用スペーサーを嵌めこむ事ができます。スイッチは不要な場所には専用マスクで蓋ができます。

※スペーサーには上下があります。写真の通りにお使いください。

※車型によりうまく嵌め込みが出来ない箇所があります。

取付時にはガタつき等の確認をお願いいたします。

○取付可能位置



UDトラックス 大型 2017年 4月～

○取付可能位置



×取付不可位置




使用スイッチ:JB-56シリーズ



○取付イメージ



全体イメージ



4連用 使用スイッチ・スペーサー・マスク



JB-52シリーズ

6148691
NE-10AUD4

6148699
NE-10AM


小物入れを外した所に、スイッチを付けた4連用スペーサーを嵌め込みできます。
スイッチを取付しない所には、マスクで蓋ができます。

※スペーサーには上下があります。写真の通りにお使いください。

○取付イメージ



○取付可能位置



単発用 使用スイッチ・スペーサー



JB-52シリーズ

6148695
NE-10AUD1

車輛側のメクラを外し、スイッチを付けたスペーサーを嵌め込みできます。

※スペーサーには上下があります。写真の通りにお使いください。

○取付イメージ



※スイッチの寸法上、隣に並べては取付できません。
1つ飛ばしでの取付をしてください。

