

人の感覚ではなかなか判らないもの。
アルコールチェッカーで確認しましょう!

アルコール チェッカー

取扱説明書

この度は、「AL-1 アルコールチェッカー」をお買い求め頂きまして、誠にありがとうございます。本製品の機能を充分活かしていただくため、ご使用前にこの「取扱説明書」をよくお読みのうえ、正しくお使いください。なお、この取扱説明書は大切に保管してください。



アルコールチェッカーご使用にあたってのご注意！

本製品は、使用される方の呼気中のアルコール濃度を簡易測定するものです。正式な医学的数値ではありませんので、表示数値はあくまで目安とお考えください。本製品にて表示された数値が、法的な規制値を下回っていたとしても、アルコール類を摂取された場合の運転は絶対に行わないでください。本製品使用が原因で取り締まり対象となった場合、また万が一各種事故が発生しても、当社は一切の責任を負いかねます。本製品は、毎日の体調管理や生活習慣病の予防を前提とし開発した商品です。

使用に関するご注意

※本製品を正しくお使いいただく為に必ずお守りください
本製品をご使用前に取扱説明書(本書)をよく読み十分理解された上で使用してください。
取扱説明書には重要事項の説明が記載されています。記載内容に従わず使用した場合
重大な事故につながります。

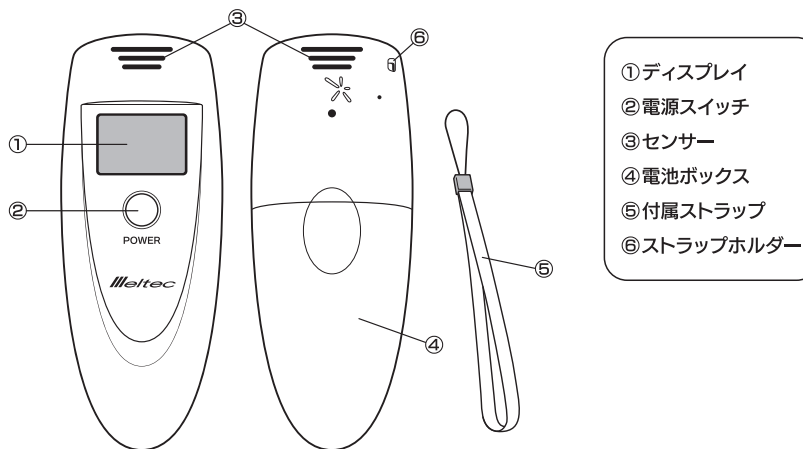
⚠ 警告

- 飲酒運転は法律で固く禁止されています。
- 本製品にて表示された数値が、法的な規制値を下回ったとしても、アルコール類を摂取された場合の運転は行わないでください。
- 本製品使用が原因で取り締まりや事故となった場合でも、当社は一切の責任を負いかねます。
- 本製品は呼気中のアルコール濃度を簡易測定するものですが、測定時の体調や摂取した物、使用環境等により誤差が生じることがあります。

⚠ 注意 ※センサーの破損や寿命、測定値に誤差が生じます

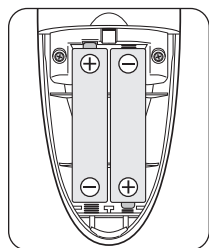
- 本製品を下記の場所で保管しないでください。
 - ・長時間直射日光の当たる場所。
 - ・炎天下の車内や冷暖房機に近い場所。
 - ・温度や湿度変化の激しい場所。
 - ・臭気(化粧品や香水、芳香剤等)の強い場所。
 - ・化学性ガス(ガソリン、ベンゼン、シンナー等)の被害を受けやすい場所。
 - ・刺激性ガス(殺虫剤、防虫剤等)の被害を受けやすい場所。
 - ・塩害、塵埃害の被害を受けやすい場所。
 - ・風等の強い場所。
- 本製品を化学溶剤(ベンゼン、シンナー等)で拭かないでください。
- 本製品のセンサー部に、煙や液体等(唾液を含む)浸けたり、吹きかけたりしないでください。
- 飲食や喫煙した場合は、約30分以上時間をあけてからご使用ください。
- 本製品使用前は「ご使用前の準備」を行ってください。
- 本製品を連続して使用する場合は2分以上間隔をあけてご使用ください。
- 測定時に吐息を10秒間吹くことが出来なかった場合、測定結果に誤差が生じる場合があります。
- 飲食や喫煙直後、又は口の中に残ったままで測定をしないでください。
- 本製品のセンサー部の寿命の目安は、使用開始から1年又は約500回の測定です。

各部名称

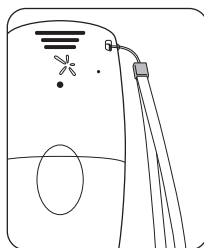


ご使用前の準備

※必ずお守りください

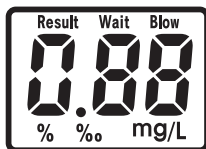


- ① 電池の装着
裏蓋を開け、単4電池
2本を極性に注意して
装着してください。



- ② 使用中の落下を
防止するために、
ストラップを取り
付けてください。

■ センサーのクリーニング

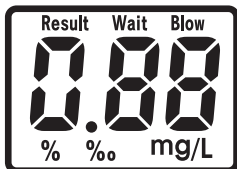


- ③ 電源スイッチを長押し(2秒)し、そのまま「Result 表示」になるまで
待ちます。
その間に「Wait 表示」「Blow 表示」が出ますが、
吐息を吹き付けずにお待ちください。

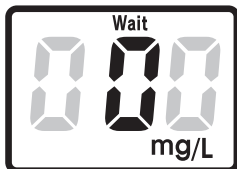


- ④ 「Result 表示」になったら電源スイッチを長押し(2秒)し電源を切ります。
③④を連続で3~4回程行ってください。

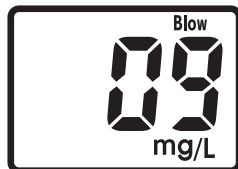
ご使用手順



- ①電源スイッチを長押し(2秒)してください。間を空けて(ビッ!、ビッ!)と鳴り全画面表示します。



- ②起動するまでお待ちください。「Wait 表示」内部クリーニングを行っています。



- ③クリーニング終了後(ビッ!)と鳴り「Blow 表示」が出たらセンサー部から約3cmあけて(ビッ!)と鳴るまで吐息を吹き付けてください。



- ④4秒間の計測の後(ビッ!)と鳴り呼気中のアルコール濃度が「Result 表示」されます。



- ⑤測定が終わりましたら、電源スイッチを長押し(2秒)し、電源を切ってください。(ビッ!、ビッ!)と鳴り、OFF表示後電源を切ります。(※無操作15秒でも自動電源OFFします)

※ご使用前の摂取物や周辺の環境等により、飲酒しなくても「0.05mg/L」の表示が出る場合があります。

お手入れ方法と保管方法

■お手入れ方法

- ・本製品が汚れた場合は乾いた柔らかい布等で拭いてください。
- ・化学ぞうきん・ベンジン・アルコール・シンナー等は使用しないでください。

■保管方法

- ・外部の影響が少なく、子供や乳幼児の手の届かない冷暗所等に保管してください。
- ※詳しくは「使用に関するご注意」の「△注意」欄を参照してください。

仕様

電 源	単4電池2本(別売)
検知方式	最新半導体式アルコールガスセンサー
測定範囲	0.00~0.95mg/L
測定精度	0.05mg/L
表示方式	LCD(液晶)数値表示
本体寸法・重さ	(w)40mm×(h)105mm×(d)20mm / 約30g

※仕様は予告なく変更することがあります。

メルテック
大自工業株式会社

営業本部 〒582-0027 大阪府柏原市円明町1000-126 TEL.072-976-0101(代)
東京支社 〒170-0011 東京都豊島区池袋本町4-37-12-107 TEL.03-3590-6105
<http://www.daiji.co.jp/> Eメール:info@daiji.co.jp